

# Centrul de Informare și Consiliere a Studenților

UP T



- s-a elaborat tipărit și distribuit Ghidul studentului pentru anul universitar curent
- s-au făcut prezentări ale CICS în special în rândul studenților din anul I
- s-au recrutat 80 de voluntari pentru CICS
- s-a organizat un training pentru voluntarii CICS
- s-au elaborat materiale pentru promovarea Zilelor Carierei
- s-au organizat două ediții ale Zilelor Carierei la care au participat 80 de companii și instituții de profil și peste 8000 de studenți și absolvenți
- s-au elaborat materiale pentru promovarea UPT în licee și nu numai
- s-a promovat UPT în 110 licee din 7 județe
- s-au distribuit, centralizat și interpretat chestionarele privind inserția pe piața muncii către absolvenții UPT promoția 2012
- s-a organizat Ziua porților deschise în UPT

- au avut loc 51 de prezentări de companii în UPT
- s-au creat conturi de companii și conturi de studenți pe pagina web a CICS în scopul intermedierei relației cu mediul societal
- s-a gestionat procesul de atribuire a burselor și ajutoarelor sociale speciale în ambele semestre
- s-a gestionat programul Euro 200
- s-au organizat 19 de traininguri pentru studenții UPT
- s-au oferit servicii de consiliere pentru studenții UPT
- s-au aplicat studenților teste aptitudinale prin intermediul proiectului Vocație Interese Angajabilitate
- s-a dezvoltat o nouă aplicație pentru gestionarea procesului de inserția a absolvenților pe piața muncii

# Centrul de Informare și Consiliere a Studenților Oficiul de Intermediere a Relației cu Mediul Societal

## INSERȚIA ABSOLVENȚILOR PE PIAȚA FORȚEI DE MUNCĂ


PROMOȚIA 2012

# Situația absolvenților care au loc de muncă promoția 2012

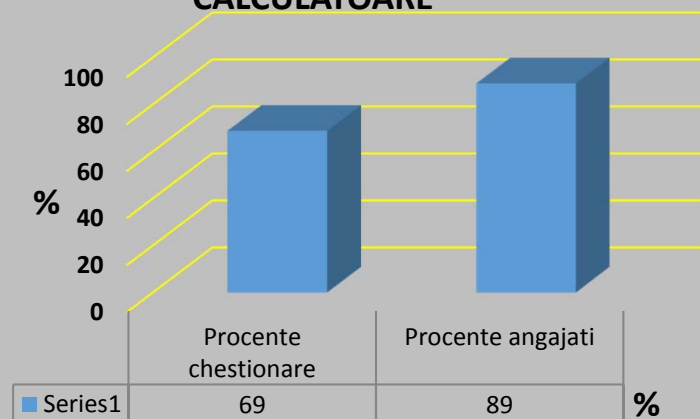
<b>2012</b>	<b>Numar absolvenți</b>	<b>Procente chestionare</b>	<b>Procente angajati</b>
<b>FACULTATEA DE ARHITECTURĂ</b>	52	46%	63%
<b>FACULTATEA DE AUTOMATICĂ ȘI CALCULATOARE</b>	317	69%	89%
<b>FACULTATEA DE CHIMIE INDUSTRIALĂ ȘI INGINERIA MEDIULUI</b>	155	56%	48%
<b>FACULTATEA DE CONSTRUCȚII</b>	367	9%	94%
<b>FACULTATEA DE ELECTROTEHNICĂ ȘI ELECTROENERGETICĂ</b>	123	52%	92%
<b>FACULTATEA DE ELECTRONICĂ ȘI TELECOMUNICAȚII</b>	203	91%	71%
<b>FACULTATEA DE MECANICĂ</b>	266	64%	78%
<b>FACULTATEA DE MANAGEMENT ÎN PRODUCȚIE ȘI TRANSPORTURI</b>	189	46%	61%
<b>FACULTATEA DE ȘTIINȚE ALE COMUNICĂRII</b>	89	7%	17%

# Situația absolvenților care au loc de muncă - promoția 2012

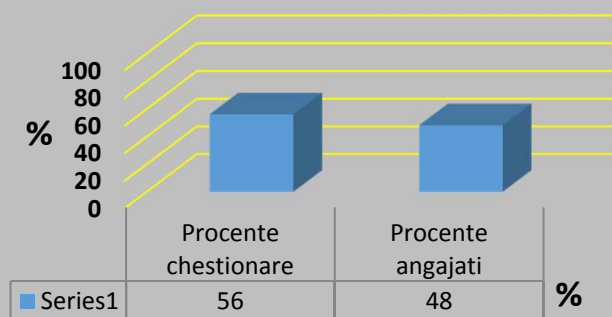
## FACULTATEA DE ARHITECTURĂ



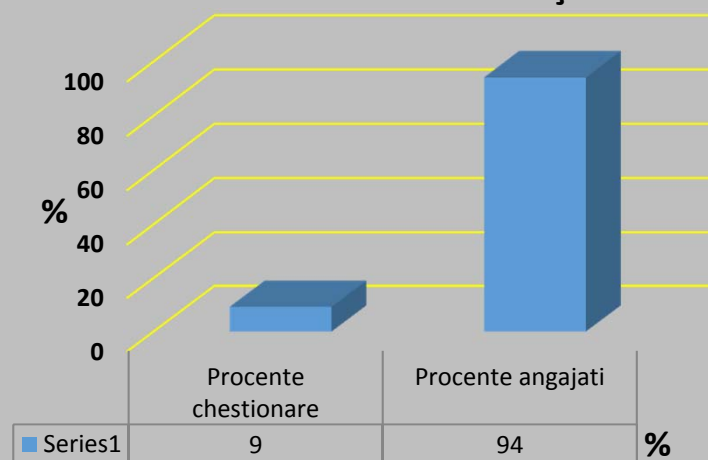
## FACULTATEA DE AUTOMATICĂ ȘI CALCULATOARE



## FACULTATEA DE CHIMIE INDUSTRIALĂ ȘI INGINERIA MEDIULUI

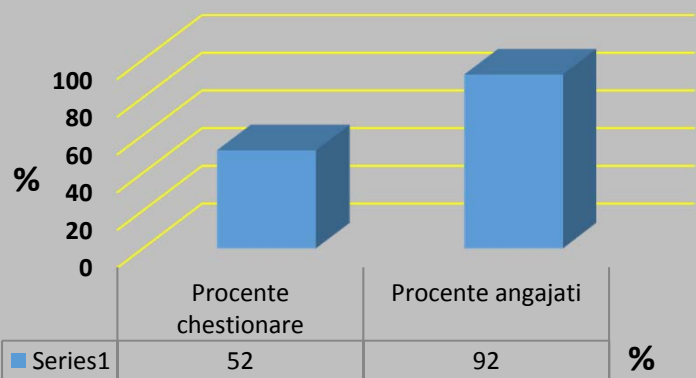


## FACULTATEA DE CONSTRUCȚII




# Situația absolvenților care au loc de muncă - promoția 2012

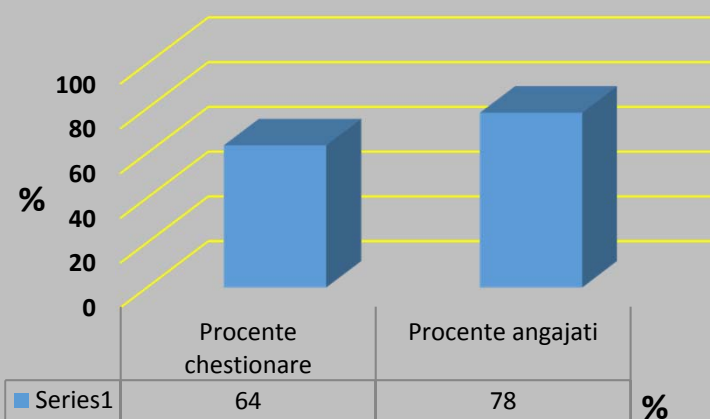
## FACULTATEA DE ELECTROTEHNICĂ ȘI ELECTROENERGETICĂ



## FACULTATEA DE ELECTRONICĂ ȘI TELECOMUNICAȚII

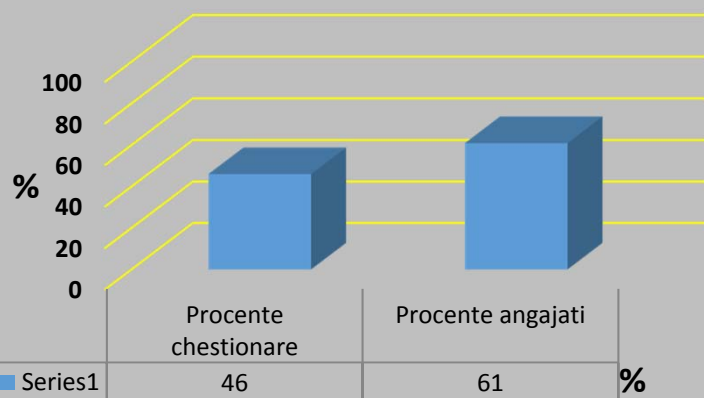


## FACULTATEA DE MECANICĂ

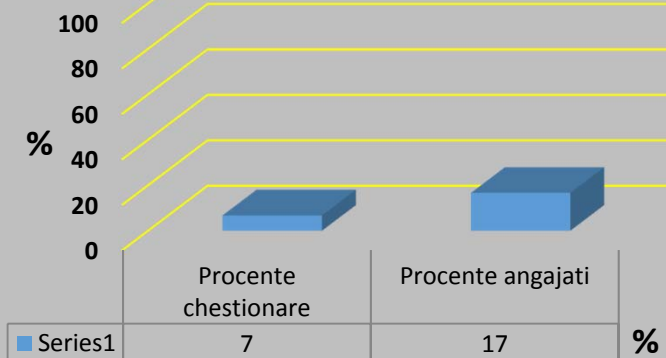


# Situația absolvenților care au loc de muncă - promoția 2012

## FACULTATEA DE MANAGEMENT ÎN PRODUCȚIE ȘI TRANSPORTURI



## FACULTATEA DE ȘTIINȚE ALE COMUNICĂRII



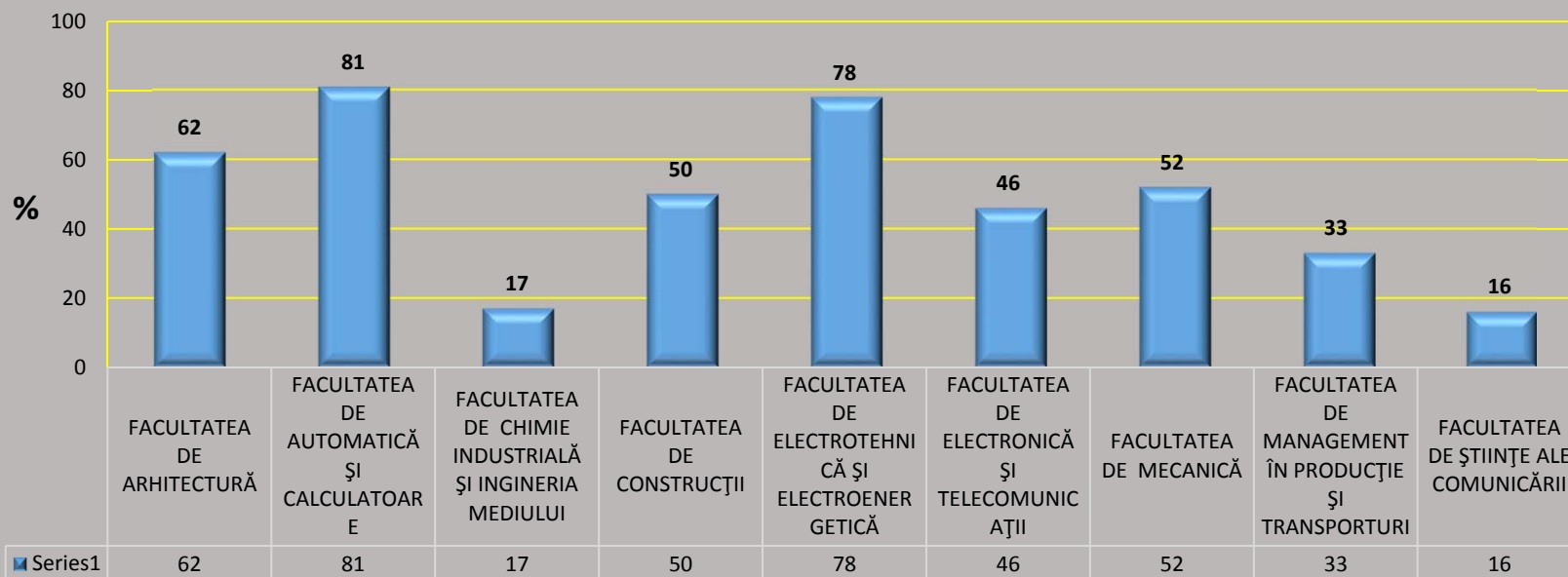


# Situația absolvenților care au loc de muncă în domeniu - promoția 2012

2012	Numar absolvenți	Procente chestionare	Angajați in domeniu
FACULTATEA DE ARHITECTURĂ	52	46%	62%
FACULTATEA DE AUTOMATICĂ ȘI CALCULATOARE	317	69%	81%
FACULTATEA DE CHIMIE INDUSTRIALĂ ȘI INGINERIA MEDIULUI	155	56%	17%
FACULTATEA DE CONSTRUCȚII	367	9%	50%
FACULTATEA DE ELECTROTEHNICĂ ȘI ELECTROENERGETICĂ	123	52%	78%
FACULTATEA DE ELECTRONICĂ ȘI TELECOMUNICAȚII	203	91%	46%
FACULTATEA DE MECANICĂ	266	64%	52%
FACULTATEA DE MANAGEMENT ÎN PRODUCȚIE ȘI TRANSPORTURI	189	46%	33%
FACULTATEA DE ȘTIINȚE ALE COMUNICĂRII	89	7%	16%

# Situația absolvenților care au loc de muncă în domeniu - promoția 2012

## Situația absolvenților care au loc de muncă în domeniu



# Situația absolvenților care au loc de muncă în specializare - promoția 2012

2012	Numar absolvenți	Procente chestionare	Angajați în specializare
FACULTATEA DE ARHITECTURĂ	52	46%	62%
FACULTATEA DE AUTOMATICĂ ȘI CALCULATOARE	317	69%	77%
FACULTATEA DE CHIMIE INDUSTRIALĂ ȘI INGINERIA MEDIULUI	155	56%	11%
FACULTATEA DE CONSTRUCȚII	367	9%	53%
FACULTATEA DE ELECTROTEHNICĂ ȘI ELECTROENERGETICĂ	123	52%	56%
FACULTATEA DE ELECTRONICĂ ȘI TELECOMUNICAȚII	203	91%	42%
FACULTATEA DE MECANICĂ	266	64%	34%
FACULTATEA DE MANAGEMENT ÎN PRODUCȚIE ȘI TRANSPORTURI	189	46%	21%
FACULTATEA DE ȘTIINȚE ALE COMUNICĂRII	89	7%	16%

# Situația absolvenților care au loc de muncă în specializare - promoția 2012

